

Пошаговый алгоритм организации дистанционного обучения для учащихся средствами Kundelik.kz

Рекомендации для детей в период дистанционного обучения

Обучающийся:

- обязан ежедневно просматривать трансляцию ТВ-уроков согласно расписания
- ежедневно самостоятельно выполняет задания, в том числе через доступные средства связи, которые установлены организацией среднего образования
- находится на ежедневной связи с классным руководителем и учителями-предметниками
- выполняет работу над ошибками после комментария учителя-предметника
- знакомится с расписанием, темами, содержанием онлайн-уроков через доступные средства связи
- ежедневно заходит в личный кабинет в электронном дневнике, в электронную почту и другие системы, и технологии связи для получения учебного материала для самостоятельного изучения
- ежедневно представляет выполненные задания в соответствии с требованиями педагогов, отправив сканирование (или фото) выполненных заданий педагогу через доступные средства связи (электронный дневники, электронная почта, WhatsApp чаты и др.)
- соблюдает правила академической честности и принципы самоконтроля при выполнении учебных заданий
- использует дополнительные электронные образовательные ресурсы.

Проверка расписания

1) Для проверки расписания учащегося необходимо выбрать раздел «Образование», затем вкладку «Расписание»

ОБРАЗОВАНИЕ ПРОФИЛЬ ОБЩЕНИЕ ПРИЛОЖЕНИЯ

Моя школа Мой класс Дневник **Расписание** Домашние задания

Гимназия им. Горького > Расписания уроков

Расписание 7А (2019/2020)

Русский

Кто звезда в классе? Может быть ты? [Узнай свой рейтинг!](#)

1 четверть 2 четверть **3 четверть** 4 четверть Звонки

13 — 19 января 2020 (всего 56 уроков: 56 по плану, 0 замен/переносов, 0 отмен)

Текущая неделя Расписание на весь период

	Пн, 13 янв	Вт, 14 янв	Ср, 15 янв	Чт, 16 янв	Пт, 17 янв	Сб, 18 янв	Вс, 19 янв
1	Алгебра Куринова Н.К. 8:00 - 8:40 316	Геометрия Куринова Н.К. 8:00 - 8:40 316	Рус. яз Болотько Т.А. 8:00 - 8:40 308	География Мухаева Р.Ж. 8:00 - 8:40 222	Худ.труд Морозова О.В. 8:00 - 8:40 113	Физкультура Козина Э.Л. 9:00 - 9:40 125	
	Информатика Лисовский А.В. 8:00 - 8:40 213	Физика Дьяков В.Н. 8:00 - 8:40 212			Худ.труд Бублий К.Г. 8:00 - 8:40 114	Физкультура Энес А.П. 9:00 - 9:40 125	
2	Информатика Лисовский А.В. 8:45 - 9:25 213	Физика Дьяков В.Н. 8:45 - 9:25 212	Рус. литерат... Болотько Т.А. 8:45 - 9:25 308	Алгебра Куринова Н.К. 8:45 - 9:25 316	Биология Гевел Н.В. 8:45 - 9:25 108	Геометрия В Куринова Н.К. 9:45 - 10:25 316	
	Алгебра Куринова Н.К. 8:45 - 9:25 316	Геометрия Куринова Н.К. 8:45 - 9:25 316		Физика Дьяков В.Н. 8:45 - 9:25 212			
3	История Каз... Науменко И.Я. 9:30 - 10:10 122	География Мухаева Р.Ж. 9:30 - 10:10 222	Алгебра В. Куринова Н.К. 9:30 - 10:10 316	Алгебра Куринова Н.К. 9:30 - 10:10 316	Ин. яз.1(анг... Отт О.А. 9:30 - 10:10 300	Самопознание Гареева Т.П. 10:30 - 11:10 314	
				Физика Дьяков В.Н. 8:45 - 9:25 212	Ин. яз.1(анг... Шарипова И.И. 9:30 - 10:10 300		

Проверка домашнего задания

- 1) Для проверки домашнего задания необходимо выбрать раздел «Образование», затем вкладку «Домашние задания»

ОБРАЗОВАНИЕ ПРОФИЛЬ ОБЩЕНИЕ ПРИЛОЖЕНИЯ

Моя школа Мой класс Дневник Расписание Домашние задания

Домашние задания



Сыныптағы жұлдыз кім? Мүмкін Сен? [Өз рейтингіңді біл!](#)



Все

Невыполненные

Выполненные

Учебный год

2019/2020



Предмет

Все



Срок выполнения

с 13.01.2020

по

18.01.2020

Показать

Всего 37 домашних заданий

	Школа	Предмет	Урок	Обновлено	Статус
параграф 31, выучить правила, № 31.2(2ст), 31.3(2ст), 31.9	Гимназия им. Горького	Алгебра	13 января 2020 1 урок		Выдано
Практическая часть (открыть на выбор в зависимости от возможности тех. оборудования) 1) выполнить задание в учебнике (стр 146, Уровень -Анализ) 2) Уровень А – «Знания и понимания».docx 3) Уровень В – «Применение».docx 4) Уровень С – «Анализ».docx	Гимназия им. Горького	Информатика	13 января 2020 2 урок	Сегодня в 21:08	Выполнено

2) Нажав на строку с названием домашнего задания, можно получить доступ к вложенным файлам

ОБРАЗОВАНИЕ ПРОФИЛЬ ОБЩЕНИЕ ПРИЛОЖЕНИЯ

Моя школа Мой класс Дневник Расписание Домашние задания

Гимназия им. Горького > Домашние задания




Домашнее задание

Кто выдал Андрей Владимирович Лисовский, Сегодня в 12:07
Обновлено Андрей Владимирович Лисовский, Сегодня в 21:08
Выполнить до 13 января 2020, 2 урок, Информатика
Статус **Задание выполнено**

Что задано

Практическая часть (открыть на выбор в зависимости от возможности тех. оборудования)

- 1) выполнить задание в учебнике (стр 146, Уровень -Анализ)
- 2) Уровень А – «Знания и понимания».docx
- 3) Уровень В – «Применение».docx
- 4) Уровень С – «Анализ».docx

Файл	Тип	Размер
 Уровень А – «Знания и понимания»	DOCX	15,7 Кб
 Уровень В – «Применение»	DOCX	15,6 Кб
 Уровень С – «Анализ»	DOCX	16 Кб

3) Нажав на название файла, его можно скачать

The screenshot shows a web interface for a school portal. At the top, there is a navigation bar with tabs: ОБРАЗОВАНИЕ, ПРОФИЛЬ, ОБЩЕНИЕ, and ПРИЛОЖЕНИЯ. Below this, there are links: Моя школа, Мой класс, Дневник, Расписание, and Домашние задания. The main content area is titled "Домашнее задание" (Homework) and includes a table with details: "Кто выдал" (Who issued) - Андрей Владимиров, "Обновлено" (Updated) - Андрей Владимиров, "Выполнить до" (Due) - 13 января 2020, 2 ур, and "Статус" (Status) - Задание выполнено. Below this, there is a section "Что задано" (What is assigned) with a list of tasks: 1) выполнить задание в учебнике (стр 146, Ур), 2) Уровень А - «Знания и понимания».docx, 3) Уровень В - «Применение».docx, and 4) Уровень С - «Анализ».docx. A table below lists the files: "Уровень А - «Знания и понимания»", "Уровень В - «Применение»", and "Уровень С - «Анализ»". The "Уровень С - «Анализ»" file is highlighted in yellow, and a mouse cursor is clicking on it. A dialog box titled "Открытие «a5bcf52cbd4744a99a69a9178ed0fa85.docx»" is open, showing the file name and size (16,0 КБ) and asking how to handle it. The options are "Открыть в: Microsoft Word (по умолчанию)", "Сохранить файл", and "Выполнять автоматически для всех файлов данного типа". The "Открыть в" option is selected, and the "OK" button is visible.

ОБРАЗОВАНИЕ ПРОФИЛЬ ОБЩЕНИЕ ПРИЛОЖЕНИЯ

Моя школа Мой класс Дневник Расписание Домашние задания

Гимназия им. Горького > Домашние задания

Домашнее задание

Кто выдал	Андрей Владимиров
Обновлено	Андрей Владимиров
Выполнить до	13 января 2020, 2 ур
Статус	Задание выполнено

Что задано

Практическая часть (открыть на выбор в зависимости от уровня):

- 1) выполнить задание в учебнике (стр 146, Ур)
- 2) Уровень А - «Знания и понимания».docx
- 3) Уровень В - «Применение».docx
- 4) Уровень С - «Анализ».docx

Файл

Уровень А - «Знания и понимания»	DOCX	16 КБ
Уровень В - «Применение»	DOCX	16 КБ
Уровень С - «Анализ»	DOCX	16 КБ

Скачать этот файл

Открытие «a5bcf52cbd4744a99a69a9178ed0fa85.docx»

Вы собираетесь открыть:

a5bcf52cbd4744a99a69a9178ed0fa85.docx
являющийся: Документ Microsoft Word (16,0 КБ)
из https://f1.kundelik.kz

Как Firefox следует обработать этот файл?

Открыть в: Microsoft Word (по умолчанию)

Сохранить файл

Выполнять автоматически для всех файлов данного типа.

OK Отмена

- 4) Отправить ответы на вопросы домашнего задания либо задать свой вопрос учителю (например, по выполнению домашнего задания) можно с помощью поля «Комментарий или вопрос учителю»

Журнал выполнения



Ангелина Лисовская, Сегодня в 21:02
Задание в работе



Ангелина Лисовская, Сегодня в 21:02
Задание выполнено



Андрей Владимирович Лисовский, Сегодня в 21:08
Учитель добавил файл в задание

Уровень А – «Знания и понимания».docx



Андрей Владимирович Лисовский, Сегодня в 21:08
Учитель добавил файл в задание

Уровень В – «Применение».docx



Андрей Владимирович Лисовский, Сегодня в 21:08
Учитель добавил файл в задание

Уровень С – «Анализ».docx

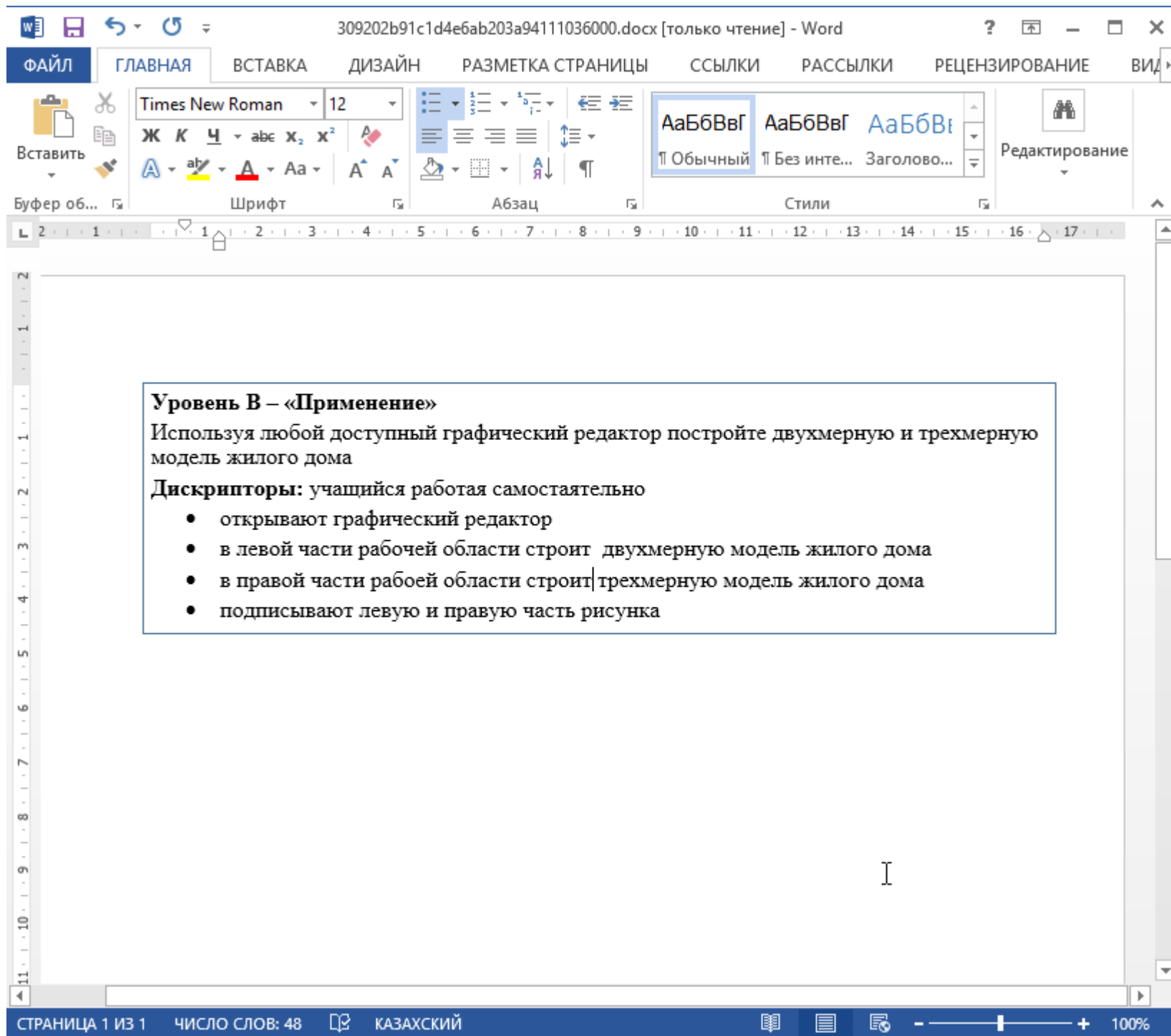
Комментарий или вопрос учителю

В какой программе выполнять задание уровня С ?|



Добавить

5) После скачивания файла прикрепленного к домашнему заданию необходимо открыть и прочитать задание



Отправление домашнего задания учителю

- 1) Для отправки файла с домашним заданием необходимо выбрать раздел «Образование», затем вкладку «Мой класс», затем вкладку «Файлы»

ОБРАЗОВАНИЕ ПРОФИЛЬ ОБЩЕНИЕ ПРИЛОЖЕНИЯ

Моя школа Мой класс Дневник Расписание Домашние задания

Гимназия им. Горького

Класс: 7А (математический)
2019/2020 учебный год

Объявления Люди Календарь Группы **Файлы** Форум Достижения

«Күнделік.Мектеп» жаңартылған мобильді қосымшаны пайдаланып көр! [Android](#) және [iOS](#) үшін қолжетімді

Создать папку

Все файлы 2

Информатика 0

7-5.1 Трёхмерные ... 2

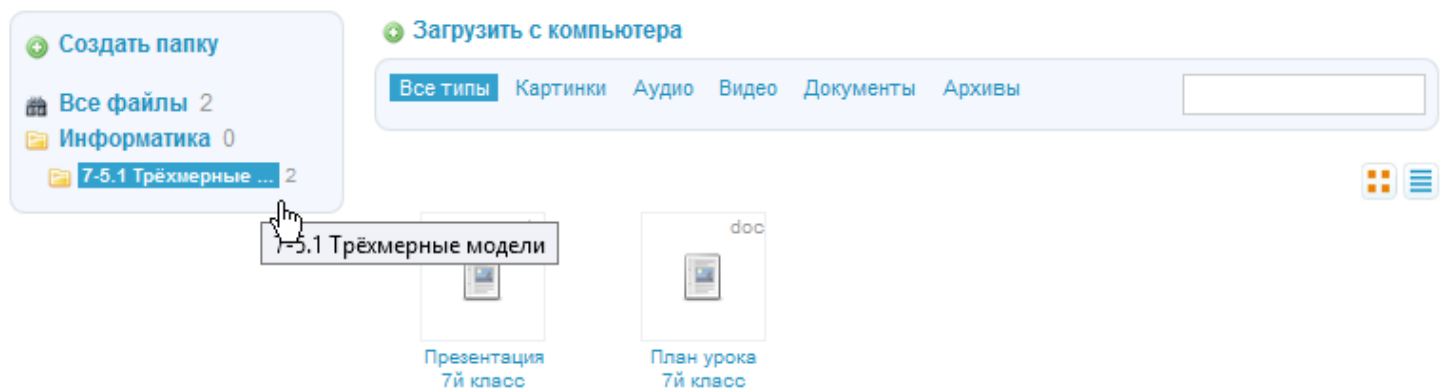
Загрузить с компьютера

Все типы Картинки Аудио Видео Документы Архивы

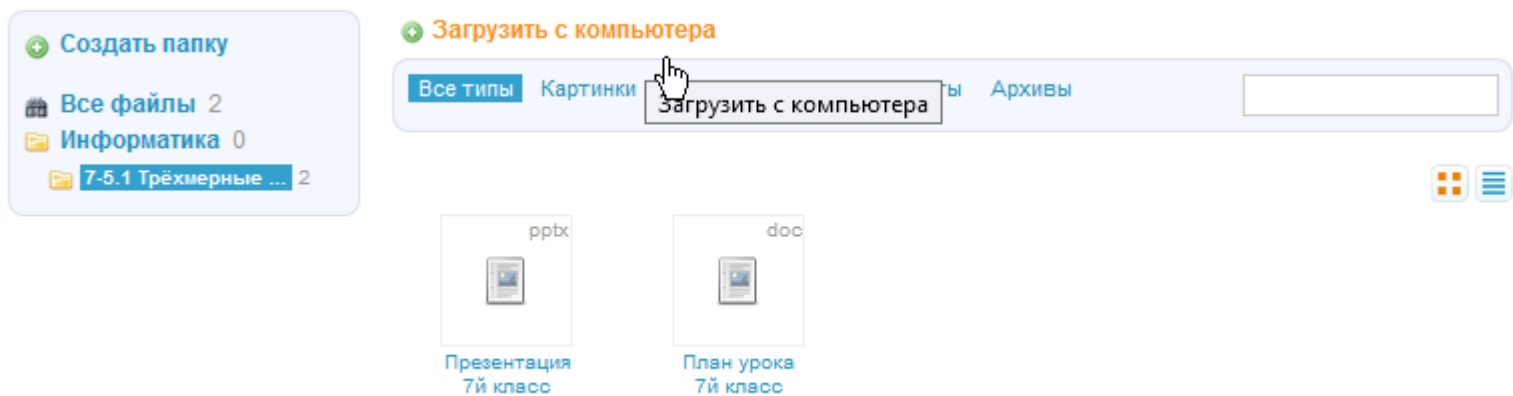
Презентация 7й класс.pptx

План урока 7й класс.doc

2) Выделить необходимую папку с названием урока



3) Нажать на кнопку «+Загрузить с компьютера»



4) Еще раз выбрать папку с названием урока

Гимназия им. Горького > 7А > Файлы > Информатика > 7-5.1 Трёхмерные модели

Загрузка файлов

Файлы

1. Файл не выбран.
2. Файл не выбран.
3. Файл не выбран.

- разрешены только определенные типы файлов
- общий объём загружаемых файлов не должен превышать 2 Гб
- загрузка файлов, нарушающих Пользовательское соглашение и Положения о модерации, приведет к блокированию вашего аккаунта

или [вернуться к файлам](#)

В папку

- Информатика
- 7-5.1 Трёхмерные модели

Новая папка

5) Затем нажать на кнопку обзор, чтобы выбрать файл с выполненным домашним заданием

Загрузка файлов

Файлы

1. Файл не выбран.
2. Файл не выбран.
3. Файл не выбран.

- разрешены только определенные типы файлов
- общий объём загружаемых файлов не должен превышать 2 Гб
- загрузка файлов, нарушающих Пользовательское соглашение и Положения о модерации, приведет к блокированию вашего аккаунта

или [вернуться к файлам](#)

В папку

- Информатика
- 7-5.1 Трёхмерные модели

Новая папка

б) Указать путь к файлу с выполненным заданием

ОБРАЗОВАНИЕ ПРОФИЛЬ ОБЩЕНИЕ ПРИЛОЖЕНИЯ

Гимназия им. Горького > 7А > Файлы >

Загрузка файлов

Файлы

1. Обзор... Файл не выбран.
2. Обзор... Файл не выбран.
3. Обзор... Файл не выбран.

- разрешены только определен
- общий объем загружаемых файл
- загрузка файлов, нарушающих П
соглашение и Положения о м
блокированию вашего аккаунта

Загрузить или вернуться к файлам

Выгрузка файла

Библиотеки > Документы

Поиск: Документы

Упорядочить Создать папку

Имя	Дата изменения	Тип
torrent		
Рабочий стол		
Cloud Mail.Ru		
Google Диск		
Библиотеки		
Видео		
Документы		
Изображения		
Музыка		
Файлы Outlook	17.02.2020 10:25	Папка Outlook
3.kaz_otduch_2018.pdf	07.04.2018 11:45	Adobe Acrobat PDF Document
Default.rdp	21.12.2019 14:59	Подключение к удаленному рабочему столу
pim_installmgr.log	25.12.2018 10:05	Текстовый документ
pim_installmgr.log.bak	16.12.2018 0:17	Файл "Важно"
spisok.pdf	07.04.2018 14:24	Adobe Acrobat PDF Document
std.out	20.12.2018 9:09	Файл "Общий доступ"
trail.txt.1	16.12.2018 0:02	сreoFile
Лисовская Ангелина, Уровень В - «При...	25.03.2020 21:33	Файл "PDF-документ"

Имя файла: Лисовская Ангелина, Уровень В - Все файлы (*.*)

Открыть Отмена

7) Убедиться, что выбрана текущая папка с названием урока, а также в том что в названии файла присутствует Имя и Фамилия учащегося нажимаем кнопку «Загрузить».

The screenshot shows a web interface for file uploads. At the top, there is a blue navigation bar with the text 'ОБРАЗОВАНИЕ', 'ПРОФИЛЬ', 'ОБЩЕНИЕ', and 'ПРИЛОЖЕНИЯ'. Below this, a breadcrumb trail reads 'Гимназия им. Горького > 7А > Файлы > Информатика > 7-5.1 Трёхмерные модели'. The main heading is 'Загрузка файлов'. On the left, under 'Файлы', there is a list of three items, each with an 'Обзор...' button. The first item is 'Лисовская Ангелина, Уровень В – «Применение»'. Below the list are three bullet points: 'разрешены только определенные типы файлов', 'общий объем загружаемых файлов не должен превышать 2 Гб', and 'загрузка файлов, нарушающих Пользовательское соглашение и Положения о модерации, приведет к блокированию вашего аккаунта'. At the bottom left, there is an orange 'Загрузить' button with the text 'или вернуться к файлам' next to it. On the right, under 'В папку', there is a tree view showing 'Информатика' and '7-5.1 Трёхмерные модели' (selected). Below this is a text input field labeled 'Новая папка'.

Гимназия им. Горького > 7А > Файлы > Информатика > 7-5.1 Трёхмерные модели

Загрузка файлов

Файлы

1. Лисовская Ангелина, Уровень В – «Применение».
2. Файл не выбран.
3. Файл не выбран.

- разрешены только определенные типы файлов
- общий объем загружаемых файлов не должен превышать 2 Гб
- загрузка файлов, нарушающих Пользовательское соглашение и Положения о модерации, приведет к блокированию вашего аккаунта

или вернуться к файлам

В папку

- Информатика
- 7-5.1 Трёхмерные модели

Новая папка

8) Также возможно дополнить файл описанием и комментариями для учителя

ОБРАЗОВАНИЕ


ПРОФИЛЬ

ОБЩЕНИЕ

ПРИЛОЖЕНИЯ

Гимназия им. Горького > 7A > Файлы > Информатика > 7-5.1 Трёхмерные модели

Редактирование файла

 Загрузка завершена. Отредактируйте название и описание.

Название

Лисовская Ангелина, Уровень В – «Применение»

Описание

моя практическая работа по теме "Трёхмерные модели"

[Сохранить](#) или [вернуться к файлу](#)

9) Учитель сможет увидеть и оценить ваш файл с выполненной работой в разделе файлы в папке с названием урока

The screenshot shows a web interface for a class named "Класс: 7А (математический)" for the 2019/2020 school year. The interface includes a navigation menu with options like "ОБРАЗОВАНИЕ", "ДОД", "ДЕТИ", "ПРОФИЛЬ", "ОБЩЕНИЕ", and "ПРИЛОЖЕНИЯ". Below the menu, there are tabs for "Объявления", "Родители", "Учителя", "Люди", "Календарь", "Группы", "Файлы", "Форум", and "Достижения". A notification banner at the top right says "«Күнделік.Мектеп» жаңартылған мобильді қосымшаны пайдаланып көріңіз! Android және iOS үшін қолжетімді".

The main content area is titled "Загрузить с компьютера" (Upload from computer). It features a search bar and filters for file types: "Все типы", "Картинки", "Аудио", "Видео", "Документы", and "Архивы". Below the filters, there are three file thumbnails: a folder icon, a "pptx" file, and a "doc" file. A mouse cursor is hovering over the folder icon, and a tooltip is visible, displaying the text: "Лисовская Ангелина, Уровень В – «Применение»".